

Karta pracy – ściegi

Korzystając z igły i nici przećwicz ściegi. Wbijaj igłę w zaznaczone miejsca w odpowiedniej kolejności. Staraj się wykonywać pracę jak najdokładniej.

Ścieg przed igłą



Ścieg fastrygowany




Ścieg pętłkowy



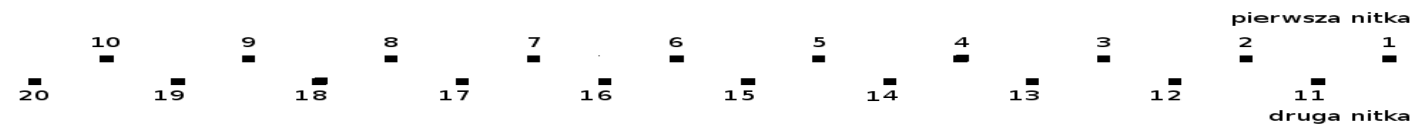
Ścieg za igłą



Ścieg maszynowy

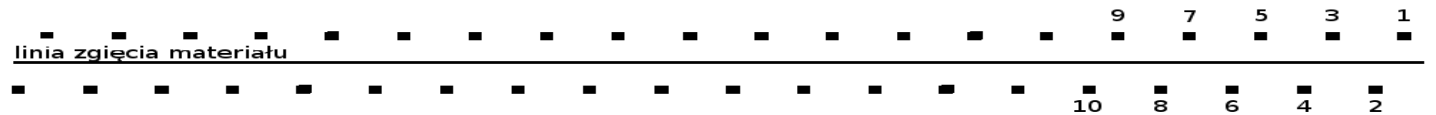


Ścieg marszczony




NA OCENĘ **BARDZO DOBRY**


Ścieg okrętkowy



Ścieg dzierzgany – wykorzystaj poniższy schemat do wykonania ściegu. Przyjrzyj się sposobowi wykonania ściegu znajdującego się na stronie szkoły.



Ścieg krzyżykowy



NA OCENĘ **CELUJĄCY**

Ścieg tańcuszkowy – wykorzystaj poniższy schemat do wykonania ściegu. Przyjrzyj się sposobowi wykonania ściegu znajdującego się na stronie szkoły.

